

# 沖縄の川の石の標本を作る

恩納村立恩納小学校  
1年 税田三香子

## 1. 目的、動機

### (1) 目的

石を集めるのが好きなので、沖縄の石を集めて標本にしたい。

### (2) 動機

とくにキラキラした石が大好きで、沖縄のどんなところにどんな石があるのか知りたいとおもった。

## 2. 方法、内容

(1) 沖縄県ホームページの河川マップで、沖縄本島の大きな川を3つ選んで10かしょずつとることにした。

(2) 北部、中部、南部でしらべたいと思い、奥川、比謝川、国場川であつめることにきめた。

7月22日 奥川

川がみぢかかったので、3かしょでひろった。



下流



中流



上流

9月15日 比謝川

川ぎしにおりれるところがすくなくて、2かしょでひろった。



屋良ムルチ池



屋良城跡公園



屋良城跡公園

9月24日 国場川

川ぎしにおりられるところがなくて、地図でげん流になっている、大里城址公園でひろった。



国場川下流



大里城址公園



(3) さいしょにきめた川では、思ったとおりにあつめられなかったので、石のありそうなほかのばしょでも、ひろうことにした。

10月27日 奥首川

上流のせせらぎ公園と、河口でひろった。



金武ダム公園



せせらぎ公園



奥首川下流

10月28日 こどもの国

比謝川のげん流のひとつ、こどもの国の池のそばでひろった。

12月17日 塩屋ビーチ



塩屋ビーチ











キラキラの岩


(4) ひろった石を、洗って選べました。

3. 結果 おもな石を表1にまとめました。
4. まとめ  
キラキラした石の岩を発見できた。
5. 感想  
石のしゅるいのなまえを、もっとおぼえようと思った。



表1

			
①奥川上流	①奥川中流	①奥川中流	①奥川中流
			
①奥川中流	①奥川下流	①奥川下流	①奥川下流

			
②奥首川上流	②奥首川上流	②奥首川上流	②奥首川中流
			
②奥首川中流	②奥首川中流	②奥首川下流	②奥首川下流
			
②奥首川下流	②奥首川下流	②奥首川下流	②奥首川下流
			
②奥首川下流	②奥首川下流	屋良城跡公園	屋良城跡公園
			
屋良城跡公園	屋良ムルチ池	屋良ムルチ池	③塩屋ビーチ
			
③塩屋ビーチ	③塩屋ビーチ	③塩屋ビーチ	③塩屋ビーチ